



# Stickmuster - Übersicht (Musterauswahl Vorschau)




**Anker** - 7,3 x 9,9 cm  
(A - Z und neutral)



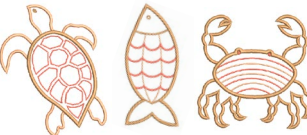
**Einzelmotive**  
(Insgesamt 17 Motive)



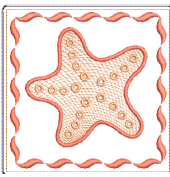

**Windlichter** - 29,9 x 15,5 cm  
(Insgesamt 3 Motive)





**Sublimation** - ca. 10 x 13 cm  
(Insgesamt 8 Motive)



**Applikationen** - ca. 13 x 16 cm  
(Insgesamt 7 Motive)



**Untersetzer** - 11 x 11 cm (Insgesamt 10 Motive)



**Bullaugen** - 12,9 x 13,9 / 14,4 x 15,5 / 15,9 x 17,1 /  
19,6 x 21 cm (Insgesamt 6 Motive)

## Für Stickrahmengrößen:

Bernina: 100 x 130 mm / Oval, Maxi, Jumbo  
Brother: 100 x 100, 180 x 130, 260 x 160, 300 x 200 mm  
PFAFF/Husq.: 100 x 100, 240 x 150, 260 x 200, 360 x 200 mm  
Janome: 140 x 140, 200 x 140, 280 x 200 mm

Digitalisiert von Sabine Flach, Anleitung Evelyn Lenschow

© 2024 Nähwelt Flach | www.naehwelt-flach.de

10028805



4 260664 648871

Unter dem Meer

Nähwelt  
FLACH

Nähwelt  
FLACH

Unter dem Meer



## 51 Stickmuster + Anker Alphabet

In CutWork-, Applikations- und Sublimier-Technik  
Schritt-für-Schritt-Anleitung + Videopart  
Formate: .art, .exp, .pes, .vp3, .jef

