



PLUS Upgrade für BERNINA 770 QE

Installationsanleitung

Inhaltsverzeichnis

| | | |
|----------|--|----------|
| 1 | PLUS Upgrade für BERNINA 770 QE | 4 |
| 1.1 | Einführung | 4 |
| 1.2 | Übersicht PLUS Upgrade | 4 |
| 1.3 | Maschinen-ID anzeigen | 4 |
| 1.4 | Aktivierungsschlüssel generieren | 5 |
| 1.5 | Aktivierungsschlüssel eingeben | 5 |



1 PLUS Upgrade für BERNINA 770 QE

1.1 Einführung

Das PLUS Upgrade für BERNINA 770 QE erweitert Ihre BERNINA 770 QE mit neuen Funktionen, Stich- und Stickmustern.




Diese Anleitung beschreibt die wichtigsten Schritte zur Aktivierung des Upgrades.

- Ermitteln der Maschinen-ID
- Generierung des Aktivierungsschlüssels
- Aktivierung des Upgrades auf Ihrer Maschine



Eine komplette Übersicht aller neuen Funktionen finden Sie auf <https://www.bernina.com/B770-QE/PLUS-Upgrade>.

1.2 Übersicht PLUS Upgrade

| Abbildung | Name | Verwendungszweck |
|---|--|---|
|  | Produktschlüsselkarte | Enthält den Produktschlüssel zur Generierung des Aktivierungsschlüssels. |
|  | Verstellbarer Rulerfuss mit Schlitz #72S | Zum Quilten mit 1/4"-Formschablonen. Zum Freihandquilten. Zum Reliefsticken in Kombination mit den Kordelaufnäheinsätzen. Ausführliche Dokumentation dazu siehe: https://www.bernina.com/foot-72S |
|  | Kordelaufnäheinsätze | Zum Aufnähen von Wolle, Garn und Kordeln. Zum Freihandquilten oder Quilten mit Schablonen. Zum Reliefsticken. Ausführliche Dokumentation dazu siehe: https://www.bernina.com/couching-inserts |

1.3 Maschinen-ID anzeigen

Die Maschinen-ID wird für die Generierung des Aktivierungsschlüssels benötigt.



Voraussetzung:

- Die aktuellste Firmwareversion ist auf der Maschine installiert. Siehe Supportseite <https://www.bernina.com/770qe-support>.



> «Setup-Programm» antippen.



> «Maschineneinstellungen» antippen.



> «Informationen» antippen.



> «Maschinen-ID» antippen.

– Die Maschinen-ID wird angezeigt.

– Wenn «Maschinen-ID» nicht angezeigt wird, muss zuerst die aktuellste Firmwareversion auf der Maschine installiert werden.

1.4 Aktivierungsschlüssel generieren

Voraussetzung:

- Maschinen-ID liegt bereit.
- Produktschlüsselkarte mit Produktschlüssel liegt bereit.



> Internetseite <https://www.bernina.com/B770-QE/PLUS-Upgrade/activation> aufrufen und den Anweisungen folgen.

– Nach Eingabe aller benötigten Daten, wird der Aktivierungsschlüssel angezeigt und per E-Mail an die von Ihnen angegebene Adresse gesendet.

1.5 Aktivierungsschlüssel eingeben



> «Setup-Programm» antippen.



> «Maschineneinstellungen» antippen.



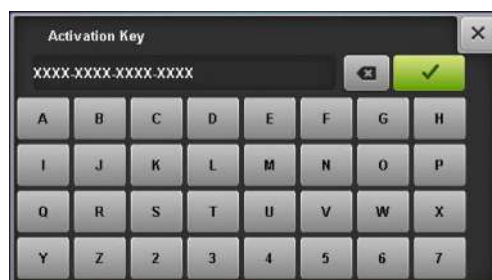
> «Informationen» antippen.



> «Upgrade» antippen.

> «Activate» antippen.

> Aktivierungsschlüssel eingeben.



> «Bestätigen» antippen.

– «Enabled» wird angezeigt und die neuen Funktionen des Upgrades sind freigeschaltet.



BERNINA empfiehlt Fäden von *Mettler*[®]

BERNINA International AG | CH-8266 Steckborn Switzerland | www.bernina.com | © Copyright by BERNINA International AG

1056785.00A.01
2021-03 DE

made to create **BERNINA**