JANOME

Zubehör

Pailetten - / Bandfuß

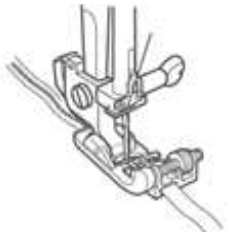

Das Anbringen von Pailletten- und Satinbändern ist mit diesem Fuß sehr einfach.
Die verstellbare Führung hält die Bänder in Richtung der Naht. Nutzen Sie diesen Fuß, ein schmales Band und den breiten Leiterstich für Durchzüge. Ideal für Gardinen und überall dort, wo Sie manuell fälteln müssen

Maschineneinstellungen:

Stich:	*Geradstich oder Zierstiche*
Spannung:	*Auto 3 - 5*
Stichlänge:	*2,5*
Stichbreite:	*0 – 9*

Bestellnummer:	200 332 000	*für 7mm Modelle*	UVP inkl. Mwst.	21,00 €
Bestellnummer:	202 090 009	*für 9mm Modelle*	UVP inkl. Mwst.	25,00 €

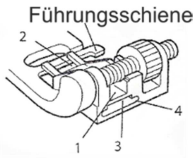

Die Bänder können auf 4 verschieden Arten eingeführt werden, je nach Bandbreite.

* nicht an der Schraube drehen

1. bis 4mm Breite
2. 5 -6 mm Breite
3. 7 mm Breite
4. 8 – 10 mm Breite

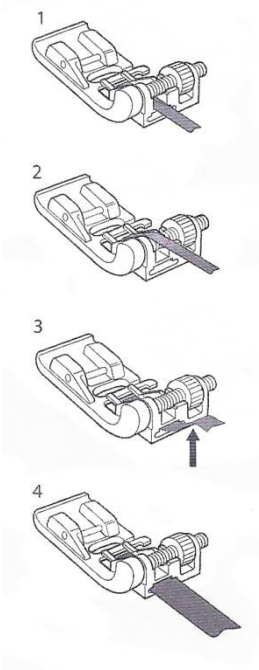

1. Das Band wie gezeigt in den Fuß einfädeln und ca. 2-3 cm (1“) hinten aus dem Fuß heraustehen lassen.
2. Vor Nähbeginn die Nadel in den Stoff stechen und dann anfangen zu nähen.
3. Wird das Band wie 3 gezeigt eingelgt, dann sollte es wie gezeigt etwas hochgehalten werden, damit es besser einlaufen kann.

Am Nahtanfang und –ende vernähen um die Naht zu sichern.

Notizen:

© StoffART, Susanne Busch