

JANOME BULLETIN

Kappnaht Fuß

(fertige Breite 9 mm)

Für Modelle mit 9mm max. Stichbreite

Mit diesem Nähfuß können Sie perfekt aussehende und robuste Kappnähte mit mittelschweren bis schweren Stoffen nähen. Diese schönen Kappnähte nähen Sie ohne Bügeln.



Art Nr. 202-463-007

Punkt 1 Fertige Breite 9 mm

Mit den Führungen des Fußes lässt sich der Stoff mit leichter Unterstützung sauber falten. Die Rille auf der Rückseite ermöglicht 9 mm breite Kappnähte.



Nähfuß Unterseite

Punkt 2 Übersichtliche Leitlinien

Übersichtliche Leitlinien erleichtern das Nähen der Kappnähten

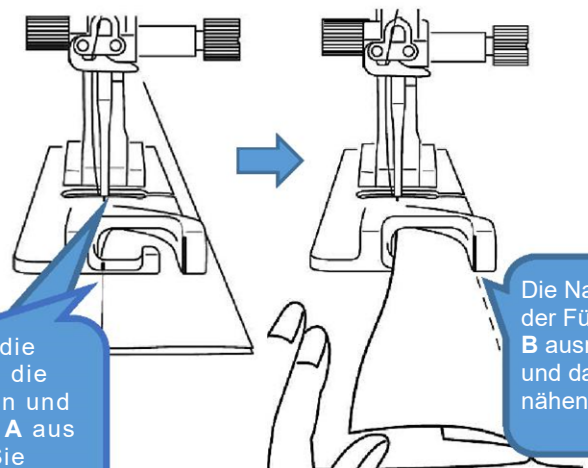


Nadelposition

B

A

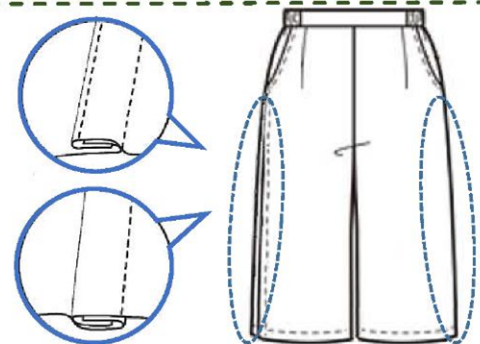
Richten Sie die fertige Naht, die Nadelposition und die Führung A aus und nähen Sie dann



Die Naht an der Führung B ausrichten und dann nähen.

Punkt 3 Zwei Einsatzvarianten

- 2 Nahtlinien auf der rechten Stoffseite:
Legen Sie für die erste Naht die linken Stoffseiten aufeinander
- 1 Nahtlinie auf der linken Stoffseite:
Legen Sie für die erste Naht die rechten Stoffseiten

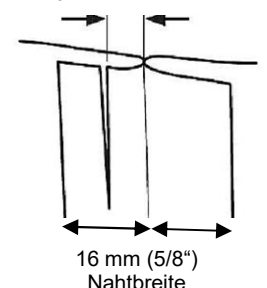


Tipp Sauberer Nahtanfang

- Legen Sie den Nadelfaden am Nahtanfang nach links unter den Nähfuß und beginnen dann zu nähen.
- Schneiden Sie die Nahtzugabe auf weniger als die Hälfte (5-7mm) zurück, wie in der Abbildung rechts dargestellt
-



auf 5-7 mm zurückschneiden



16 mm (5/8")
Nahtbreite